

Общий вид защиты картера и КПП.



Защита, КПП

1.0107.00

LEXUS LX470

Toyota Land Cruiser 100

Защита 1.0107.00

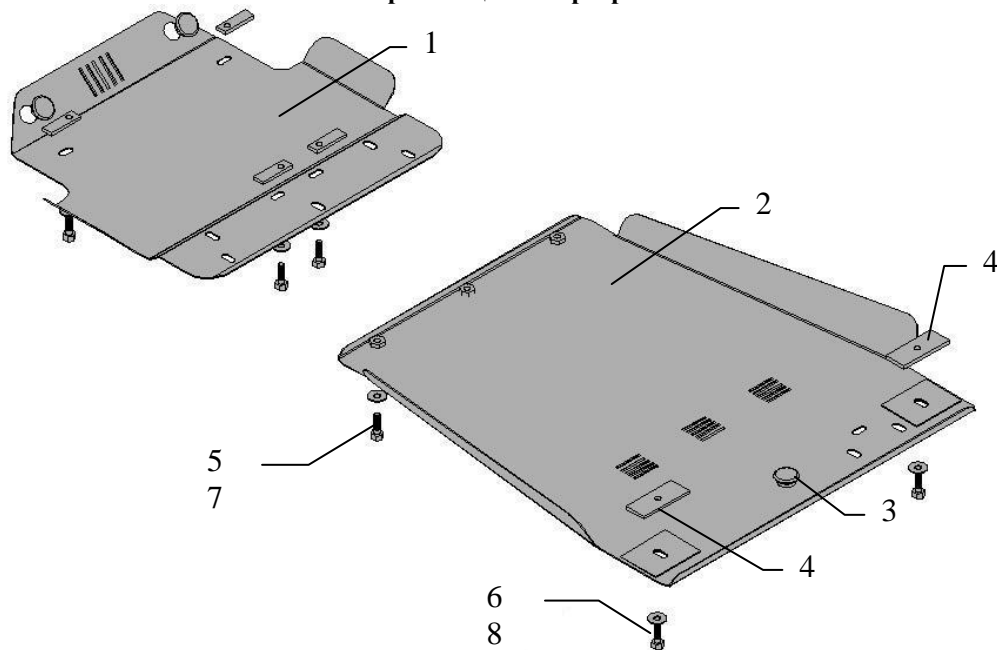
Применяемость: (LEXUS LX470, Toyota Land Cruiser 100)

Модификации	Число цилиндров	Мощность Л.с.	КПП	Объем двигателя см3
Land Cruiser100	8	238	5A	4664
Lexus LX470	8	238	5A	4664

Комплектность:

№ п/п	Наименование	Обозначение	Количество	Примечание
1	Защита картера	1.0056.00	1	
2	Защита КПП	1.0107.00	1	
3	Амортизатор	30	1	
4	Планка	004	2	140x40
5	Болт	M8x25	3	
6	Болт	M10x35	2	
7	Шайба	A8	3	
8	Шайба	A10	2	

Схема сборки защиты картера и КПП.



Установка защиты





Рис.1



Рис.2

1. Снять штатную защиту раздаточной коробки (рис.1).
2. Завести в балку (рис.2) планки поз. 4 и установить над указанными отверстиями.
3. Установить защиту КПП, закрепив ее на балке болтами поз.6, на защите картера тремя болтами поз.5. **Болты не затягивать!**
4. Установить штатную защиту раздаточной коробки.
5. **Все точки крепления защиты картера и КПП затянуть!**



ВНИМАНИЕ!!! После монтажа защиты не допускается соприкосновение элементов защиты с движущимися элементами узлов и агрегатов автомобиля.