


Рис.2



Защита картера, КПП

**1.0422.00**

**Mercedes-Benz Sprinter 315 CDI**

**(4x2) 2006-**

**VW Crafter 2.0 TDi**

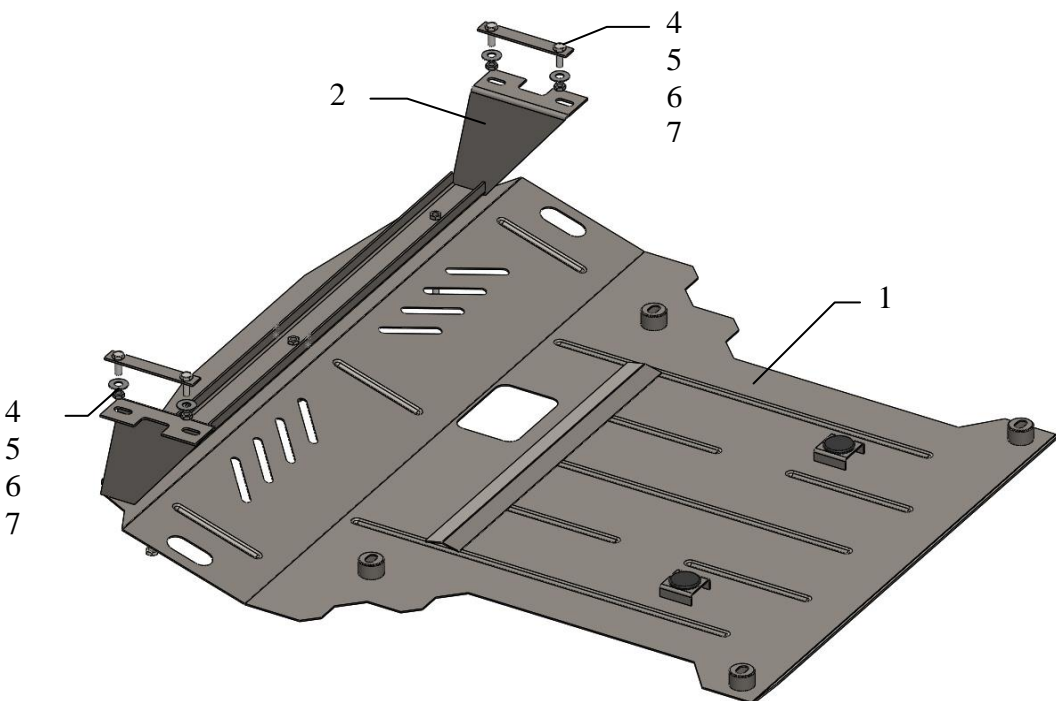
## Защита 1.0422.00

**Применяемость:** Mercedes-Benz Sprinter 315 CDI (4x2)  
VW Crafter 2.0 TDi, 120кВт, 6ст. мех. КПП. Буквенное обозначение двигателя – СКUB 2006-  
vin: WV1ZZZ2EZG6038637

### Комплектность:

№ п/п	Наименование	Обозначение	Количество	Примечания
1	Панель	1.0422.00.6.003.473	1	
2	Балка	1.0422.00.6.004.255	1	
3	Болт	M8x25	3	
4	Шайба	A8	7	
5	Шайба	A10	7	
6	Гайка	M8	4	
7	Крепеж	1.0421.00.6.006.043	2	
8	Амортизатор 30		2	

### Установка защиты



Масса = 15.8 кг

### Установка защиты.




рис.1

1. Открутить 4 штатных болта возле крепления рычагов автомобиля, рис.1.
2. Просверлить отверстие ф10 - 11 на расстоянии 100 мм от отверстий в лонжеронах по ходу автомобиля с обеих сторон и завести крепеж 7.
3. Установить балку 2 к крепежу 7 гайками 6.
4. Установить панель 1 спереди к балке 2 болтами 3, сзади штатным крепежом в штатные места.
5. Затянуть все точки крепления.

**Защита закрывает двигатель, КПП**  
**ВНИМАНИЕ!!!** После монтажа защиты не допускается соприкосновение элементов защиты с движущимися элементами узлов и агрегатов автомобиля.