

Защита картера, КПП, РКПП

KOLCHUGA

1.0671.00

Great Wall Wingle 6




Рис.2



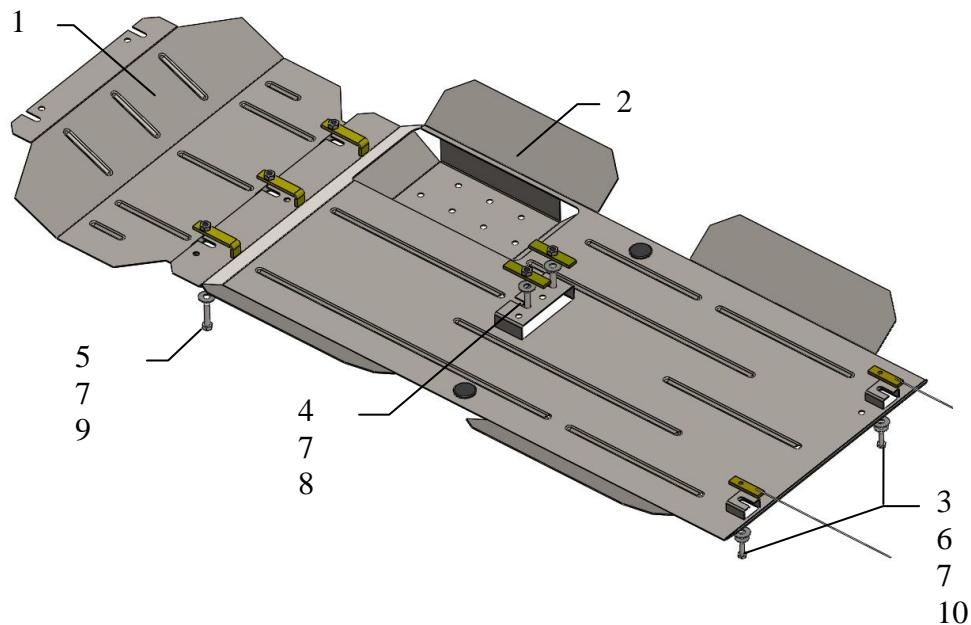
Защита 1.0671.00

Применяемость: *Great Wall Wingle 6, 2.0D, M, 2013-*

Комплектность:

№ п/п	Наименование	Обозначение	Количество	Примечание
1	Панель	1.0671.00.6.003.760	1	
2	Панель	1.0671.00.6.003.759	1	
3	Болт	M8x25	2	
4	Болт	M10x35	2	
5	Болт	M10x45	3	
6	Шайба	A8	2	
7	Шайба	A10	7	
8	Планка	016СБ	2	
9	Планка	018СБ	3	
10	Планка	СТП.8.006.022	2	С поводком
11	Амортизатор 30		2	

Схема сборки защиты картера и КПП.



Масса = 19.4 кг

ВНИМАНИЕ!!! После монтажа защиты не допускается соприкосновение элементов защиты с движущимися элементами узлов и агрегатов автомобиля.

Установка защиты




Рис.1

1. Открутить 2 задних болта штатной защиты картера.
2. Наложить планки 9 над сквозными отверстиями поперечной балки автомобиля и наживить болты 5, рис.1
3. Завести панель 2 сзади пазами под болты 5, спереди под штатную защиту штатным крепежом.
4. Завести планки 8 в центральные отверстия средней поперечной балки и наживить болты 4, рис.2.
5. Завести планки 10 над боковыми отверстиями задней поперечной балки и наживить болты 3.
6. Завести панель 2 сзади пазами под болты 3, спереди так же под болты 5 (под панель 1), рис. 2, 3, и по центру под болты 4.
7. Затянуть все точки крепления.

Защита закрывает двигатель, кпп, ркпп, радиатор.