


Рис.2



Сталевий захист двигуна
KOLCHUGA[®]
www.kolchuga.ua

1.0814

MINI COOPER CLUBMAN (R55)

2007–2014

MINI COOPER (R56)

2006–2013

MINI COOPER D (R56)

2006–2013

ВНИМАНИЕ!!! После монтажа защиты не допускается соприкосновение элементов защиты с движущимися элементами узлов и агрегатов автомобиля.

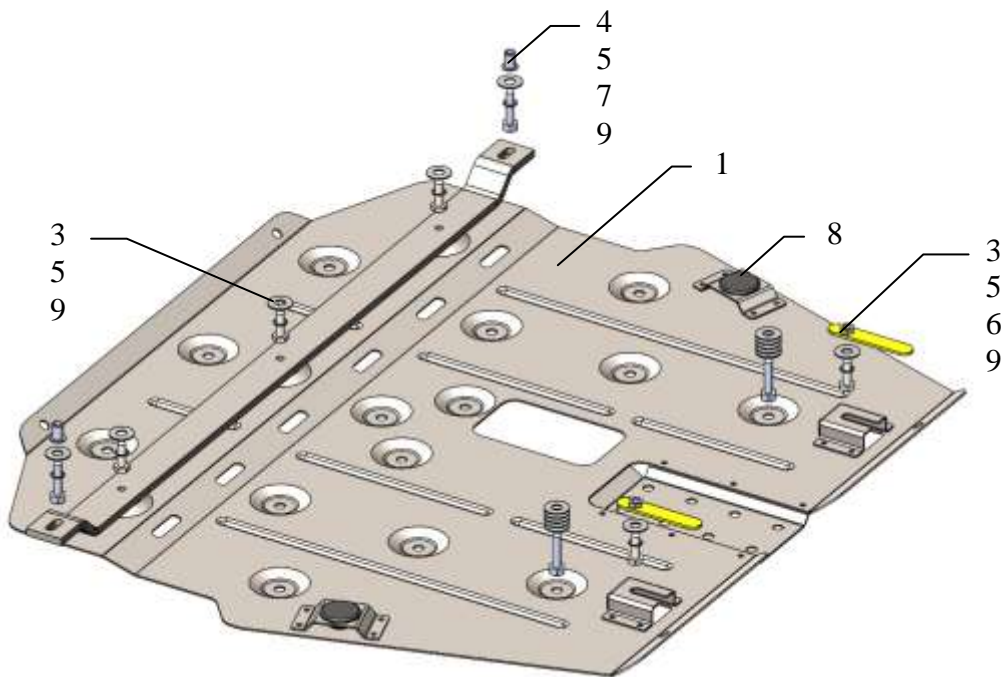
Защита 1.0814

Применяемость: Mini Cooper Clubman (R55), 1.6i, A, 2007 – 2014; Mini Cooper (R56), 1.6i, A, 2006 – 2013; Mini Cooper D (R56), 1.6TDi, A, 2006 – 2013;

Комплектность:

№ п/п	Наименование	Обозначение	К-во	Примечания
1	Панель	1.0814.00.6.003.950 СБ	1	
2	Балка	1.0834.00.8.004.510	1	
3	Болт	M8x25	5	
4	Болт	M8x35	4	
5	Шайба	A8	18	
6	Планка	СТП.6.006.038СБ	2	
7	Гайка клепальная	M8	2	клепальная
8	Амортизатор	Ø30	2	
9	Гровер	M8	7	

Схема сборки защиты двигателя, КПП.



Установка защиты:




Рис.1

1. Установить гайки 7 в отверстия подрамника поз.1 (рассверлить отверстия до $\varnothing 11$) и установить балку 2 болтами 4, рис.1.
2. Установить планки 6 в штатные отверстия подрамника (поз.2, рис.1) и наживить болты 3.
3. Панель 1 установить пазами под установленные болты 3, спереди прикрутить к балке 2 болтами 3 с шайбами 5, рис.2.
4. Затянуть все точки крепления.

Защита закрывает двигатель, КПП.

Масса = 11.8 кг.

13.08.2021