

Рис.2





Рис.3



Сталевий захист двигуна
KOLCHUGA[®]
www.kolchuga.ua

1.1026

***Ford Transit V363 MCA
2.0D EcoBlue, euro 6.2
МКПП.
Передний привод.***

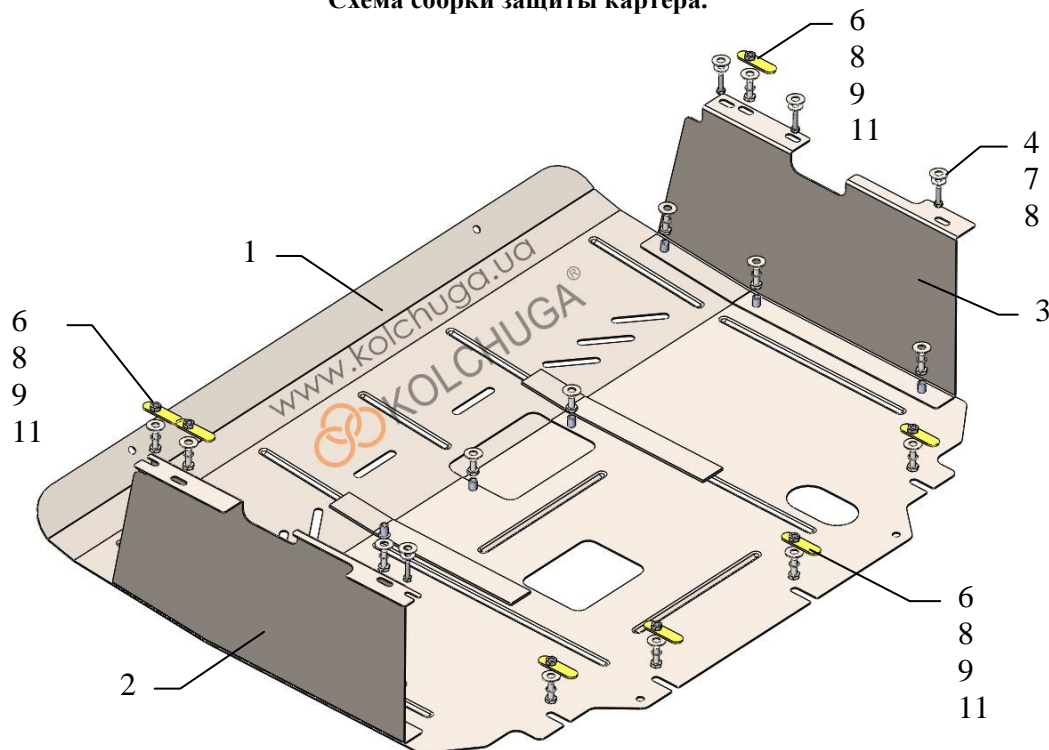
Защита 1.1026

Применяемость: *Ford Transit 2.0D, M, 2019-
передний привод.*

Комплектность:

№ п/п	Наименование	Обозначение	Количество	Примечание
1	Панель	1.1026.00.6.003.1233СБ	1	
2	Крыло	1.1026.00.6.001.184СБ	1	
3	Крыло	1.1026.00.6.001.183СБ	1	
4	Болт	M6x25	4	
5	Болт	M8x16	2	
6	Болт	M8x25	14	
7	Шайба	A6	4	
8	Шайба	A8	20	
9	Гровер	M8	14	
10	Гайка клепальная	M8	1	
11	Планка	СТП.6.006.037СБ	7	
12	Крышка	1.1026.00.8.016.170	1	

Схема сборки защиты картера.



Маса=21.2 кг.

Установка защиты



Рис.1

1. Установить крылья 2, 3 в отверстия лонжеронов болтами 4, 6 с помощью планок 11, поз.1, рис.1.
2. Установить планки 11 над отверстиями подmotorной балки и наживить болты 6, поз.2, рис.1.
3. Установить защиту к установленным планкам 11 (поз.2) болтами 6 и к крыльям 2, 3 болтами 6.
4. Все точки крепления затянуть.

Защита закрывает двигатель, КПП, радиатор.

ВНИМАНИЕ!!! После монтажа защиты не допускается соприкосновение элементов защиты с движущимися элементами узлов и агрегатов автомобиля.